



COLECCIÓN JARDÍN 2020

Zurione
PROFESSIONALSHOP

KETER

A better world with Keter

Durante los últimos 70 años hemos sido líderes mundiales en productos a base de resina y nos tomamos esa responsabilidad muy en serio.

Creemos que podemos fomentar el consumo sostenible mediante el uso de plásticos reutilizables y extendiendo la vida útil de nuestros productos. Esto incluye garantizar que nuestras operaciones, desde la innovación de materiales y diseño hasta los procesos de fabricación, se realicen de manera responsable.

Como empresa, estamos centrados en lo siguiente:



Reciclabilidad & Reciclaje

Diseñamos para un 100% de reciclabilidad. Utilizamos los residuos post-industriales y post-consumo como fuente de materia prima.



Fabricación responsable

Invertimos en la procesos eficientes y tomamos medidas para minimizar nuestra huella operativa. Muchas de nuestras fábricas utilizan energía solar y están totalmente automatizadas, lo que reduce la mano de obra y la electricidad.



Diseñado para durar

No creemos en productos plásticos de un solo uso. Nuestros productos están diseñados para durar años. Queremos que todos nuestros productos tengan un impacto mínimo en el planeta.



Comunidad

Somos respetuosos y trabajamos para promover la diversidad dentro de Keter. Estamos involucrados en actividades de voluntariado en las comunidades locales.



Nuestro futuro sostenible comienza hoy



100%
Recycled
Material ♻️



65%
Recycled
Material ♻️



80%
Recycled
Material ♻️



70%
Recycled
Material ♻️

KETER® CASETAS Y COBERTIZOS

CASETA DARWIN

Caseta fabricada con paneles de polipropileno extrusionado 100% reciclable y no tóxico.

Diseñada para cualquier climatología. Paneles de extrusión dobles de 16 mm para una mayor resistencia.

Incluye 1 puerta frontal, así como suelo para evitar contacto con barro y humedades.

Ventana fija incluida para entrada de luz natural. Incluye rejilla de ventilación para evitar malos olores.

No requiere mantenimiento. Fácil de montar.





TRANSPORTE CÓMODO
EN COCHE



MONTAJE SENCILLO
Y RÁPIDO
1-2 Horas



MANTENIMIENTO
CERO



DARWIN

POLIPROPILENO EXTRUSIÓN

NUEVO

SAP 245957 COLOR Marrón



MEDIDA PRODUCTO (A x F x Alt)
125,8 x 184,5 x 205 cm



MEDIDA EMBALAJE
189 x 72 x 26 cm



CASSETAS SERIE MANOR

Funcionalidad e imitación madera.

Características y ventajas de nuestro material y diseño.

Nuestra gama de casetas de jardín Manor, aporta gran funcionalidad y elegante diseño.

La extrusión de nuestras casetas logra una gran imitación a la textura de madera y el diseño le confiere gran funcionalidad.

No necesita mantenimiento. Fabricada con paneles de polipropileno extrusionado. No se oxida, no se desgasta. Resistente a la climatología

exterior. Instalación más fácil y rápida que la madera y metal, gracias al sistema de ensamblaje de paneles y tornillería. Todas incluyen suelo.

Material fácil de limpiar. Incluyen puertas y ventanas para entrada de luz natural. Reforzadas con estructura metálica. Incluyen rejillas de ventilación para circulación interna del aire. Ideales para almacenar bicicletas, cortacespedes y todo tipo de productos del hogar y jardín.

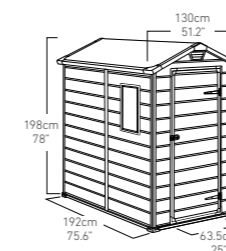


Caseta de resina extrusionada con suelo, sistema de ventilación, doble puerta, ventana fija, posibilidad de cierre con candado, suelo incluido.

CASETA MANOR 4x6 S

POLIPROPILENO EXTRUSIÓN

SAP: 203519 COLOR: Gris



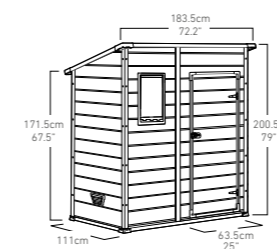
MEDIDA PRODUCTO (A x F x Alt)
130 x 192 x 198 cm (exterior) / Ancho de la puerta: 63,5 cm
111 x 177 x 190 cm (interior)

MEDIDA EMBALAJE
200 x 113 x 16 cm

CASETA MANOR PENT

POLIPROPILENO EXTRUSIÓN

SAP: 217314 COLOR: Gris



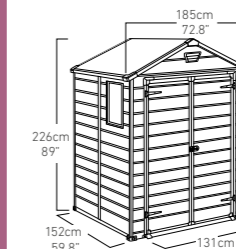
MEDIDA PRODUCTO (A x F x Alt)
183,5 x 111 x 200,5 cm (exterior)
169 x 97 x 195 cm (interior)

MEDIDA EMBALAJE
200 x 115 x 15 cm

CASETA MANOR 6x5DD

POLIPROPILENO EXTRUSIÓN

SAP: 203521 COLOR: Gris



MEDIDA PRODUCTO (A x F x Alt)
185 x 152 x 226 cm (exterior) / Ancho de la puerta: 63,5 cm
169 x 138 x 219 cm (interior)

MEDIDA EMBALAJE
200 x 113 x 16 cm



CASETA MANOR PENT 6X6

POLIPROPILENO EXTRUSIÓN

SAP 242787 COLOR Gris



 **MEDIDA PRODUCTO (A x F x Alt)**
183,5 x 174,8 x 200,6 cm

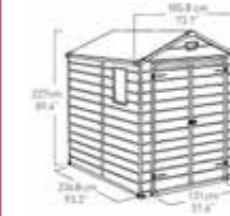
 **MEDIDA EMBALAJE**
199 x 113 x 20 cm



CASETA MANOR 6X8 DD

POLIPROPILENO EXTRUSIÓN

SAP 203522 COLOR Gris



 **MEDIDA PRODUCTO (A x F x Alt)**
185,8 x 236,8 x 227 cm

 **MEDIDA EMBALAJE**
235 x 111 x 24 cm



CASSETAS SERIE FACTOR

La gama de casetas Factor convive en perfecta sintonía con el diseño y paisajismo de su jardín, por su inyección, imitación madera y colores tierra.

Estas casetas sirven para uso interior y exterior y están fabricadas con polipropileno inyectado. Por su diseño y medidas, están preparadas para

el almacenamiento de todo tipo de artículos del hogar y jardín, como cojines, motosierras, cortacesped, mini tractores y bicicletas.

Su tejado a dos aguas facilita el desagüe en caso de fuertes lluvias y el aire circula perfectamente en su interior por la rejilla de ventilación incluida en su parte frontal.

No necesitan mantenimiento, se limpian fácilmente su montaje se lleva a cabo mediante ensamblaje de paneles y tornillería. Incluyen suelo y ventana en todos los casos y modelos, para garantizar la solidez y resistencia de la caseta y la entrada de luz natural.

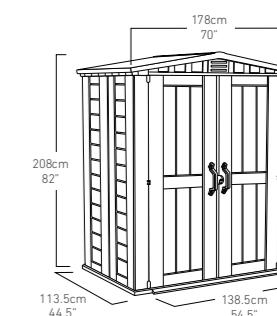


Caseta de resina gama factor, suelo incluido, doble puerta, ventana fija, lucerna superior, sistema de canal de recogida de agua, incluye 1 escuadra

CASETA FACTOR 6X3

POLIPROPILENO INYECTADO

SAP 209874 **COLOR** Topo / Beige



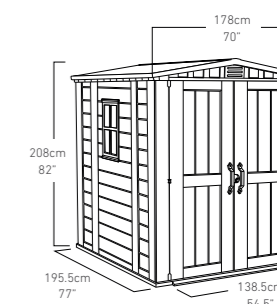
MEDIDA PRODUCTO (A x F x Alt)
178 x 113,5 x 208 cm (exterior)
Ancho de las puertas: 138,5 cm
162 x 99,5 x 200 cm (interior)

MEDIDA EMBALAJE
198 x 114 x 27,5 cm

CASETA FACTOR 6X6

POLIPROPILENO INYECTADO

SAP 209872 **COLOR** Topo / Beige



MEDIDA PRODUCTO (A x F x Alt)
178 x 195,5 x 208 cm (exterior)
Ancho de las puertas: 138,5 cm
162 x 99,5 x 200 cm (interior)

MEDIDA EMBALAJE
197 x 110 x 40,5 cm






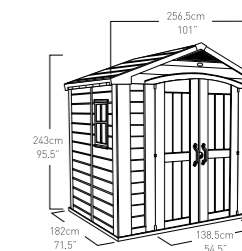
CASETA FACTOR 8X6

POLIPROPILENO INYECTADO

SAP 209871 COLOR Topo / Beige

 **MEDIDA PRODUCTO (A x F x Alt)**
256,5 x 182 x 243 cm (exterior)
236,5 x 162 x 238,5 cm (interior)


 **MEDIDA EMBALAJE**
199 x 113 x 49 cm



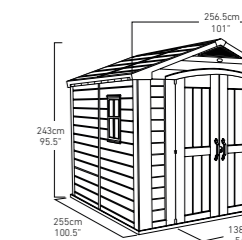
CASETA FACTOR 8X8

POLIPROPILENO INYECTADO

SAP 209875 COLOR Topo / Beige

 **MEDIDA PRODUCTO (A x F x Alt)**
256,5 x 255 x 243 cm (exterior)
Ancho de las puertas: 138,5 cm
236,6 x 237 x 238,5 cm (interior)


 **MEDIDA EMBALAJE**
199 x 113 x 59 cm



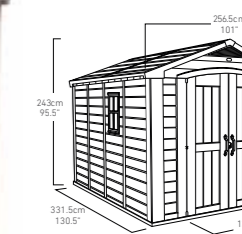
CASETA FACTOR 8X11

POLIPROPILENO INYECTADO

SAP 209876 COLOR Topo / Beige

 **MEDIDA PRODUCTO (A x F x Alt)**
256,5 x 331,5 x 243 cm (exterior)
236,5 x 311,5 x 238,5 cm (interior)

 **MEDIDA EMBALAJE**
199 x 113 x 77 cm



CASSETAS SERIE ARTISAN

Caseta de ordenación exterior, fabricada con materiales de última generación. Paneles de gran resistencia y dureza. Caseta con gran estabilidad. Permite atornillar en las paredes. Incluye los D-CLIP que son piezas para poder fijar escuadras y estanterías

(no incluidas) y así crear un ambiente más ordenado en el interior de la caseta. Suelo elevado para protección del agua. Gran diseño y acabado rallado imitación madera. Incluye ventanas en la parte superior y techo inclinado para evitar acumulación de nieve y agua.



ARTISAN 77

DUOTECH

SAP COLOR
235715 Gris

EAN: 7290106933989

PEDIDO MÍNIMO: 1

UDS. PALLET: 1

UDS.40 HC (PALET): 72



MEDIDA PRODUCTO (A x F x Alt)
214 x 218 x 226 cm (exterior)
(202 cm parte trasera)



MEDIDA EMBALAJE
227 x 132 x 30 cm



DUOTECH™

ARTISAN 97

DUOTECH

SAP COLOR
235716 Gris

EAN: 7290106933996

PEDIDO MÍNIMO: 1

UDS. PALLET: 1

UDS.40 HC (PALET): 54



MEDIDA PRODUCTO (A x F x Alt)
278x 218 x 226 cm (exterior)
(202 cm parte trasera)



MEDIDA EMBALAJE
227 x 132 x 40 cm



DUOTECH™

CASSETAS SERIE OAKLAND

Estilo, versatilidad,
resistencia, calidad
y dureza

Caseta fabricada en extrusión
gran resistencia con panel doble
y estructura reforzada con acero.
Caseta de gran calidad estética y
funcional.

Tejado diseñado efecto tejas 3D, de
3,2mm de espesor con estructura de
vigas que proporciona un refuerzo
extra. Sistema de deslizamiento de

nieve. Incluye tragaluz en el techo
y ventanas de estilo victoriano para
permitir la entrada de luz natural. El
panel que forma el suelo es de alta
resistencia (+ 21,09Kg/cm²).

Facil de montar; Paneles precortados
para su instalación. Las paredes se
pueden pintar y personalizarla son
necesidad de un tratamiento previo.



Caseta de ordenación exterior, fabricado con materiales de ultima generación. Paneles de gran resistencia y dureza. Caseta con gran estabilidad . Permite atornillar en las paredes. Suelo elevado para protección del agua. Gran diseño y acabado rallado imitación madera.

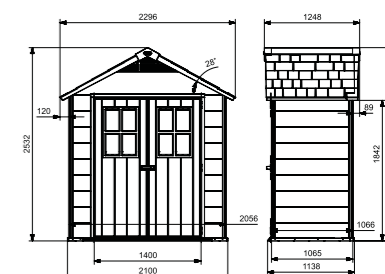
CASETA OAKLAND 754

DUOTECH

SAP 245424 COLOR Gris

 **MEDIDA PRODUCTO (A x F x Alt)**
?

 **MEDIDA EMBALAJE**
?




DUOTECH™

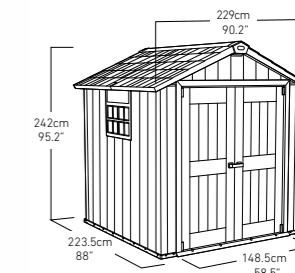
CASETA OAKLAND 757

DUOTECH

SAP 224432 COLOR Gris

 **MEDIDA PRODUCTO (A x F x Alt)**
229 x 223,5 x 242 cm (exterior)
Puertas abiertas: 148,5 cm
201 x 201 x 230 cm (interior)

 **MEDIDA EMBALAJE**
227 x 132 x 39 cm




DUOTECH™



CASETA OAKLAND 759

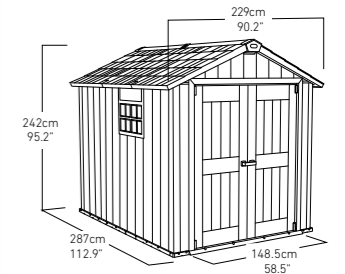
DUOTECH

SAP 224433 **COLOR** Gris

 **MEDIDA PRODUCTO** (A x F x Alt)
229 x 287 x 242 cm (exterior)
Puertas abiertas: 148,5 cm
201 x 261 x 230 cm (interior)

 **MEDIDA EMBALAJE**
227 x 132 x 48 cm


DUOTECH™



CASETA OAKLAND 1175

DUOTECH

SAP 230167 **COLOR** Gris

 **MEDIDA PRODUCTO** (A x F x Alt)
350 x 229 x 254 cm (exterior)
Puertas abiertas: 148,5 x 182,4 cm
324 x 201 x 242 cm (interior)

 **MEDIDA EMBALAJE**
227 x 132 x 54,5 cm

DUOTECH™



CASSETAS SERIE NEWTON

Diseño estético y de gran dureza. No necesitan mantenimiento. Sin barniz ni pintura. Son resistentes a cualquier climatología.

Protección rayos UV. No absorben el agua. Duraderas, no se pudren, no moho, no termitas, ni insectos.

Fuertes y muy estables. Cuenta con refuerzo de acero. Al menos 125 kg/m² de carga de nieve. Fácil montaje.



CASETA NEWTON 757

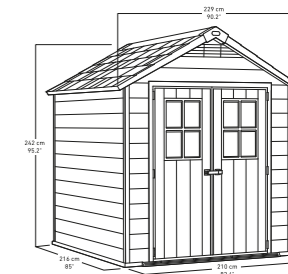
NUEVO

EVOTECH

SAP 243409 COLOR Marrón

 **MEDIDA PRODUCTO (A x F x Alt)**
228 x 223,5 x 252 cm

 **MEDIDA EMBALAJE**
227 x 132 x 40 cm



CASETA NEWTON 759

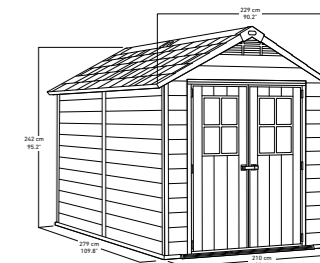
NUEVO

EVOTECH

SAP 243410 COLOR Marrón

 **MEDIDA PRODUCTO (A x F x Alt)**
228 x 287 x 252cm

 **MEDIDA EMBALAJE**
227 x 132 x 48 cm



CASETA NEWTON 7511

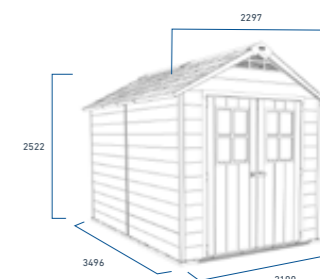
NUEVO







EVOTECH







SAP 243411 COLOR Marrón







 **MEDIDA PRODUCTO (A x F x Alt)**
228 x 350 x 252cm

 **MEDIDA EMBALAJE**
227 x 132 x 59 cm



NOMBRE PRODUCTO	SAP	COLOR PRODUCTO	DESCRIPCIÓN	TEXTURA/MATERIAL	EAN	PEDIDO MINIMO	UDS. PALET	UDS. CAMIÓN 90m³	UNDS 40 HC (PALET)	DIM. PRODUCTO (ancho x fondo x alto)	DIM. EMBALAJE (ancho x fondo x alto)			
2. CASETAS Y COBERTIZOS														
	CASETA DARWIN	245957	Marrón	Caseto fabricado con paneles de polipropileno extrusionado 100% reciclable y no tóxico. Diseñada para cualquier climatología. Paneles de extrusión dobles de 16 mm para una mayor resistencia. Incluye 1 Puerta frontal, así como suelo para evitar contacto con barro y humedades. Ventana fija incluida para entada de luz natural. Incluye rejilla de ventilación para evitar malos olores. No requiere mantenimiento. Fácil de montar.	Polipropileno extrusión	7290103660352	1	9	TBC	162	125,8 x 184,5 x 205 cm	189	72	26
	CASETA MANOR 4X6 S	203519	Gris	Caseto de resina extrusionada con suelo, sistema de ventilación, puerta sencilla, ventana fija, nuevo embalaje reducido 50%	Polipropileno extrusión	7290103660352	1	15	195	180	130 x 192 x 198 cm Ancho de la puerta : 63,5 cm	200	113	16
	CASETA MANOR PENT	217314	Gris	Caseto de resina extrusionada con suelo, sistema de ventilación, puerta sencilla, ventana fija, posibilidad de cierre con candado, techo a un agua, suelo incluido.	Polipropileno extrusión	7290106922518	1	16	208	192	183,5 x 111 x 200,5 cm	200	115	15
	CASETA MANOR 6X5DD	203521	Gris	Caseto de resina extrusionada con suelo, sistema de ventilación, doble puerta, ventana fija, posibilidad de cierre con candado, suelo incluido	Polipropileno extrusión	7290103660390	1	12	156	144	185 x 152 x 226 cm Ancho de cada puerta : 63,5 cm	200	113	21
	CASETA MANOR PENT 6X6	242787	Gris	Caseto de resina extrusionada con suelo, sistema de ventilación, doble puerta, ventana fija, posibilidad de cierre con candado, suelo incluido	Polipropileno extrusión	7290112631411	1	12	144	132	183,5 x 185 x 200 cm	198	113	20
	CASETA MANOR 6X8DD	203522	Gris	Caseto de resina extrusionada con suelo, sistema de ventilación, doble puerta, ventana fija, posibilidad de cierre con candado, suelo incluido	Polipropileno extrusión	7290103660413	1	10	110	100	185,8 x 236,8 x 227 cm	235	111	24

NOMBRE PRODUCTO	SAP	COLOR PRODUCTO	DESCRIPCIÓN	TEXTURA/MATERIAL	EAN	PEDIDO MINIMO	UDS. PALET	UDS. CAMIÓN 90m³	UNDS 40 HC (PALET)	DIM. PRODUCTO (ancho x fondo x alto)	DIM. EMBALAJE (ancho x fondo x alto)		
 CASETA FACTOR 6X3	209874	Topo / Beige	Caseta de resina gama factor, suelo incluido, doble puerta, ventana fija, lucerna superior, sistema de canal de recogida de agua, incluye 1 escuadra	Polipropileno inyectado	7290103664916	1	9	117	108	178 x 113,5 x 208 cm Ancho de las puertas:138,5 cm	198	114	28
 CASETA FACTOR 6X6	209872	Topo / Beige	Caseta de resina gama factor, suelo incluido, doble puerta, ventana fija, lucerna superior, sistema de canal de recogida de agua, incluye 2 escuadras y 2 estanterías de 0,9 m	Polipropileno inyectado	7290103664930	1	6	78	72	178 x 195,5 x 208 cm Ancho de las puertas:138,5 cm	197	110	41
 CASETA FACTOR 8X6	209871	Topo / Beige	Caseta de resina gama factor, suelo incluido, doble puerta, ventana fija, lucerna superior, sistema de canal de recogida de agua, incluye 2 escuadras y 2 estanterías de 0,9 m	Polipropileno inyectado	7290103664947	1	5	65	60	256,5 x 182 x 243 cm (exterior) 236,5 x 162 x 238,5 cm (interior)	199	113	49
 CASETA FACTOR 8X8	209875	Topo / Beige	Caseta de resina gama factor, suelo incluido, doble puerta, ventana fija, lucerna superior, sistema de canal de recogida de agua, incluye 2 escuadras y 2 estanterías de 0,9 m	Polipropileno inyectado	7290103664954	1	4	39	36	256,5 x 255 x 243 cm (exterior) Ancho de las puertas:138,5 cm 236,5 x 237 x 238,5 cm (interior)	199	113	59
 CASETA FACTOR 8X11	209876	Topo / Beige	Caseta de resina gama factor, suelo incluido, doble puerta, ventana fija, lucerna superior, sistema de canal de recogida de agua, incluye 2 escuadras y 2 estanterías de 0,9 m	Polipropileno inyectado	7290103664961	1	3	28	24	256,5 x 331,5 x 243 cm (exterior) 236,5 x 311,5 x 238,5 cm (interior)	199	113	77
 ARTISAN 77	235715	Gris	Caseta de ordenación exterior. Fabricado con materiales de última generación. Paneles de gran resistencia y dureza. Caseta con gran estabilidad. Permite atornillar en las paredes. Suelo elevado para protección del agua. Gran diseño y acabado rallado imitación madera. Incluye ventanas en la parte superior y techo inclinado para evitar acumulacion de nieve y agua	DUOTECH	7290106933989	1	8	-	72	214 x 218 x 226 cm (exterior) 201 x 201 x 218,8 (interior)	227	132	30

NOMBRE PRODUCTO	SAP	COLOR PRODUCTO	DESCRIPCIÓN	TEXTURA/MATERIAL	EAN	PEDIDO MINIMO	UDS. PALET	UDS. CAMIÓN 90m³	UNDS 40 HC (PALET)	DIM. PRODUCTO (ancho x fondo x alto)	DIM. EMBALAJE (ancho x fondo x alto)		
 ARTISAN 97	235716	Gris	Caseta de ordenación exterior. Fabricado con materiales de última generación. Paneles de gran resistencia y dureza. Caseta con gran estabilidad. Permite atornillar en las paredes. Suelo elevado para protección del agua. Gran diseño y acabado rallado imitación madera. Incluye ventanas en la parte superior y techo inclinado para evitar acumulacion de nieve y agua	DUOTECH	7290106933996	1	6	-	54	277 x 218 x 226 cm (exterior) 264 x 201 x 219,8 (interior)	227	132	38
 CASETA OAKLAND 754	245424	Gris	Caseta fabricada con la nueva tecnología RTC de Keter, de gran calidad estética y funcional. Las paredes simulan la madera y tiene efecto raspado. se puede personalizar gracias a que las paredes. Se puede pintar para decorarla acorde al resto de la decoración del jardín .Tejado diseñado efecto tejas 3D, de 3,2mm de espesor con estructura de vigas que proporciona un refuerzo extra.Tejado con sistema de deslizamiento de nieve. Incluye tragaluz en el techo y ventanas de estilo victoriano para permitir la entrada de luz natural. El panel que forma el suelo de alta resistencia	DUOTECH	7290112632623	1	8	-	72	210 x 124,8 x 253 cm (exterior) 201 x 102 x 247,2 cm (interior)	227	132	29
 CASETA OAKLAND 757	224432	Gris	Caseta de ordenación exterior, fabricada con materiales de ultima generación. Paneles de gran resistencia y dureza. Caseta con gran estabilidad. Permite atornillar en las paredes. Suelo elevado para protección del agua. Gran diseño y acabado rallado imitación madera	DUOTECH	7290106928435	1	6	-	63	229 x 223,5 x 242 cm (exterior) 201 x 201 x 230 cm (interior) Puertas abiertas: 148,5 cm	227	132	39
 CASETA OAKLAND 759	224433	Gris	Caseta de ordenación exterior, fabricada con materiales de ultima generación. Paneles de gran resistencia y dureza. Caseta con gran estabilidad. Permite atornillar en las paredes. Suelo elevado para protección del agua. Gran diseño y acabado rallado imitación madera	DUOTECH	7290106928442	1	5	60	54	229 x 287 x 242 cm (exterior) 201 x 261 x 230 cm (interior) Puertas abiertas: 148,5 cm	227	132	48
 OAKLAND 1175 SD	230167	Gris	Caseta de ordenación exterior, fabricada con materiales de ultima generación. Paneles de gran resistencia y dureza. Caseta con gran estabilidad. Permite atornillar en las paredes. Suelo elevado para protección del agua. Gran diseño y acabado rallado imitación madera	DUOTECH	7290106934139	1	4	49	36	350 x 229 x 254 cm (exterior) 324 x 201 x 242 cm (interior) Puertas abiertas: 148,5 cm	227	132	54,5
 CASETA NEWTON 757	243409	Marron	Diseño estético y de gran dureza. No necesitan mantenimiento. Sin barniz ni pintura. Son resistentes a cualquier climatología. Protección rayos UV. No absorben el agua. Duraderas, no se pudren, no moho, no termitas, ni insectos. Fuertes y muy estables. Cuenta con refuerzo de acero. Al menos 125 kg/m² de carga de nieve. Fácil montaje.	EVOTECH	7290112631664	1	6	-	54	228 x 223,5 x 252 cm (exterior) 201 x 201 x 236 cm (interior)	227	132	40

NOMBRE PRODUCTO	SAP	COLOR PRODUCTO	DESCRIPCIÓN	TEXTURA/MATERIAL	EAN	PEDIDO MINIMO	UDS. PALET	UDS. CAMIÓN 90m³	UNDS 40 HC (PALET)	DIM. PRODUCTO (ancho x fondo x alto)	DIM. EMBALAJE (ancho x fondo x alto)		
 CASETA NEWTON 759	243410	Marron	Diseño estético y de gran dureza. No necesitan mantenimiento. Sin barniz ni pintura. Son resistentes a cualquier climatología. Protección rayos UV. No absorben el agua. Duraderas, no se pudren, no moho, no termitas, ni insectos. Fuertes y muy estables. Cuenta con refuerzo de acero. Al menos 125 kg/m² de carga de nieve. Fácil montaje.	EVOTECH	7290112631671	1	5	-	45	228 x 287 x 252 cm (exterior) 201 x 261 x 236 cm (interior)	227	132	48
 CASETA NEWTON 7511	243411	Marron	Diseño estético y de gran dureza. No necesitan mantenimiento. Sin barniz ni pintura. Son resistentes a cualquier climatología. Protección rayos UV. No absorben el agua. Duraderas, no se pudren, no moho, no termitas, ni insectos. Fuertes y muy estables. Cuenta con refuerzo de acero. Al menos 125 kg/m² de carga de nieve. Fácil montaje.	EVOTECH	7290112631688	1	4	-	36	228 x 350x 252 cm (exterior) 201 x 326 x 236 cm (interior)	227	132	59

Zurione

PROFESSIONALSHOP

Tu compra inteligente, online!

Regalos - Juguetes - Electrodomésticos
Informática - Toner - Mascotas - Jardinería

¡Entra en zurione.com o en profesionalshop.com
y practica la economía!



Entra ya! Hay miles de artículos!

No dudes en pedirnos lo que quieras, porque lo tenemos!



Andrés Lopez Lizaran
zurione@profesionalshop.com
Tel: 943 11 67 86 | Mov: 647 439 094

Zurione

PROFESSIONALSHOP

Tu compra inteligente, online!

Regalos - Juguetes - Electrodomésticos
Informática - Toner - Mascotas - Jardinería

¡Entra en zurione.com o en profesionalshop.com
y practica la economía!



KETER®